

Reinigungs- und Pflegehinweise für die KUBIVENT ConformLight Matratze

Komplettreinigung	Spezialreinigung durch KUBIVENT	ja
	Waschen in der Waschmaschine u. Trocknen im Trockner (bei max. 60 °C)	nein
	Reinigung mit den im medizinischen Bereich üblichen Methoden (bis 60 °C)	ja
	Desinfektion und Sterilisation per Autoklav, KEINE Verwendung von Äthylenoxid, Formaldehyd, Phenolen	ja
Bezug Polyester (bzw. Unterbezug)	waschbar bei	60 °C
	trocknergeeignet	nein
Inkontinenz-Schutzbezug	waschen bei	95 °C
	trocknergeeignet, kochfest, desinfizierbar, sterilisierbar	ja

Reinigung der ConformLight Matratze durch KUBIVENT

Um die 3-Jahres-Garantie nicht zu gefährden, darf die gesamte Matratze nur vom Hersteller komplettgereinigt werden. Reinigungen, die nicht vom Werk durchgeführt werden, machen die Garantie ungültig!

Desinfektion

Die Wisch- und Flächendesinfektion ist möglich und kann sowohl vom Pflegepersonal oder Angehörigen vorgenommen werden. Die handelsüblichen auf Alkoholbasis hergestellten Desinfektionsmittel können sowohl in einem Fachhandel oder alternativ in einem Drogeriemarkt erworben werden. Unabhängig vom Desinfektionsmittel sollten vor der Desinfektion unbedingt die Sicherheits- und Anwendungshinweise vom Desinfektionsmittel-Hersteller beachtet werden.

Garantienachweis

Für das KUBIVENT-Produkt: _____

mit der Produkt-Nummer: _____

Das Datum der Auslieferung durch den Fachhändler gilt als Garantiebeginn. Die 3-jährige Garantie gilt nur in Verbindung mit dem Rechnungsbeleg.

Datum/Stempel/Unterschrift



KUBIVENT.®

KUBIVENT GmbH · Medizinische Polstersysteme
Robert-Bosch-Str. 8 · 73660 Urbach
Telefon: 071 81 / 47 50 6 - 0 · Fax: 071 81 / 47 50 6 - 99
info@kubivent.com · www.kubivent.com

Änderungen vorbehalten · Stand 01/2020

Gebrauchsanleitung

KUBIVENT ConformLight



Prophylaxe
+ Therapie

Braden
allgemein - hoch

Made
in
Germany

KUBIVENT.®


Indikationen und Einsatzbereiche

Der Einsatz der Matratze unterstützt bei entsprechenden pflegerischen Maßnahmen die Prophylaxe und Therapie

- ◇ bei bereits bestehenden Decubiti (bis zum Decubitus-Stadium II).
- ◇ bei Personen mit allgemeinem bis hohem Decubitus-Risiko (nach Braden), bei denen durch Krankheit oder Behinderung ein dauerndes Liegen erforderlich ist.

Aufgrund ihrer speziellen Eigenschaften empfiehlt sich der Einsatz der Matratze besonders bei Patienten

- ◇ bei denen sich aufgrund der Vorerkrankungen eine Decubitus-Prophylaxe bzw. Therapie durch eine spezielle Weichlagerung empfiehlt.
 - ◇ als Nachbehandlung zu einem bereits abgeheilten Decubitus.
 - ◇ die speziell gelagert werden (Kopfhoch-/Fußtief Lagerung). Aufgrund des verwendeten hoch elastischen Kaltschaums ist die Matratze hoch flexibel und kann sich so jeder Lagerungsposition anpassen.
 - ◇ bei denen eine besonders gute Anpassung an die Körperform und eine gute Druckverteilung erforderlich ist.
 - ◇ bei denen eine Scherkraftminimierung, wie sie z.B. durch Pflegemaßnahmen auftreten, erforderlich ist.
- Grundsätzlich sollte der Einsatz der Matratze **von geschultem Fachpersonal vor Ort eingeschätzt werden.**



12 / 14 cm – einschichtig

Anwendungseinschränkungen

- ◇ Beim Einsatz der Matratze ist die **Gewichtsvorgabe unbedingt zu beachten:**

Höhe/Ausführung	12 cm	14 cm
Einsatzbereich	bis 120 kg	bis 120 kg
Empfohlen	bis 90 kg ¹⁾	bis 90 kg ¹⁾
Mikroklima	Klasse ²⁾ H (51 %)	
Druckentlastung	bei 80 kg Klasse H (23 %)	

- Bei Patienten die aufgrund Ihrer Erkrankung häufig im Bett sitzen (hochgestelltes Kopfteil) sollte ein Patientengewicht von ca. 80 kg nicht überschritten werden, da ansonsten die Gefahr besteht, dass die Matratze "durchgesessen" wird.
- Informationen zur Klassifizierung siehe www.kubivent.com.

Verwendung der Matratze in Betten mit verstellbarer Liegefläche

Höhe/Ausführung	12 cm	14 cm
Verwendbarkeit	ja ³⁾	ja ³⁾

- Bei Patienten die aufgrund Ihrer Erkrankung/Behinderung häufig mit hochgestelltem Kopfteil im Bett sitzen muss darauf geachtet werden, dass die Matratze nicht durchgesessen wird. Sollte dies der Fall sein – vor allem bei Patienten mit höherem Körpergewicht – sollte im Zweifelsfall eine härtere Matratze eingesetzt werden.

Einsatz der Matratze in Betten mit Seitengittern

Aufgrund der Matratzenhöhe von 12 bzw. 14 cm ist beim Einsatz der handelsüblichen Seitengitter grundsätzlich darauf zu achten, dass immer ein Abstand von mindestens 22 cm zwischen Oberkante Matratze und Oberkante Seitengitter gewährleistet ist.

Empfehlenswert ist auch der Einsatz von sogenannten Seitengitterpolstern, um ein Einklemmen in den Seitengittern zu vermeiden.


Anwendungsrisiken und Kontraindikationen

- ◇ **Allergien**
Die Matratze darf nicht bei bestehenden Schaumstoffallergien eingesetzt werden.
- ◇ **Inkontinenz**
Bei vorliegender Inkontinenz liegt ein passender Inkontinenzschutzbezug im Lieferumfang dabei und sollte bei Bedarf verwendet werden. Der wasserdichte Schutzbezug ist mit einem zweiseitigen Reißverschluss ausgestattet und kann bequem überzogen werden.
- ◇ **Gewichtsbeschränkungen**
Bitte beachten Sie unbedingt die angegebenen Gewichtsbeschränkungen für die Matratze. Nur so kann vermieden werden, dass bei zu schweren Patienten die Matratze durchgelegen wird oder bei zu leichten Patienten die Matratze zu hart ist.

Sachgerechte Anwendung

- ◇ Die Matratze ist für den Einsatz im Pflegebett oder auch sonstigen Betten geeignet. Die Matratze wird so auf die Unterlage gelegt, sodass die beiden Hinweisaufkleber „Oberseite der Matratze“ und „Fussteil der Matratze“ nach oben weisen. Die Würfeleinschnitte im Matratzenkern sind gleichzeitig nach oben gerichtet. An dem Inkontinenzbezug ist die Oberseite und Fussteil zudem an dem Aufdruck „Waschsymbbole & Füße“ erkennbar.

Technische Daten



Polyesterbezug weiß

Inko-Bezug, purple geschlossen

Matratze mit Polyester- und Inko-Bezug

	Höhe 12 cm		Höhe 14 cm	
	Artikel-Nr.	Gewicht	Artikel-Nr.	Gewicht
190 x 90	CFML102	8,3 kg	CFML142	9,4 kg
190 x 100	CFML1017	9,0 kg	CFML1417	10,3 kg
200 x 90	CFML103	8,6 kg	CFML143	9,8 kg
200 x 100	CFML104	9,4 kg	CFML144	10,8 kg
200 x 120	CFML105	11,8 kg	CFML145	13,1 kg
200 x 140	CFML106	13,5 kg	CFML146	15,0 kg

Matratzen-Aufbau

Höhe 12 cm	Höhe 14 cm	1 Schicht	5 Zonen	Einsatzbereich
				0 – 120 kg

Verwendete Materialien für Matratze und Bezüge

Für den Matratzenkern wird folgender Schaumstoff verwendet:

Matratzenkern	12 / 14 cm Kaltschaum (HR-Schaum), Raumgewicht 35 kg/m ³ , Stauchhärte 3,5 kPa
Bezug:	100 % Polyesterbezug
Inkontinenzbezug:	PU-beschichtetes Polyestergerewebe